


甲子園防犯ニュース

- ☆ バッグは車の通らない側に持ちましょう！
- ☆ 自転車の前かごには「ひったくり防止ネット」をつけたり、新聞・雑誌などでフタをしましょう！

ひったくり 注意!



- ☆ 自転車の前かごに貴重品は入れないようにしましょう！
- ☆ 歩きながら、
 - ・スマホ・携帯電話での通話やメール
 - ・ヘッドホンなどで音楽を聴くことは注意がおそろかになるのでやめましょう


自転車盗に 注意!

- ☆ 短時間でもカギをかけましょう！
- ☆ 基本はツーロック
- ☆ 路上駐輪はやめましょう！



振り込め詐欺に注意!

- ・還付金詐欺—「ATMで医療費が戻ってくる」は詐欺です！
- ・警察官・銀行協会等をかたり「口座が悪用されている」「キャッシュカードを預かる」は詐欺です



だまされないで!

☞ 在宅中でも「留守番電話」に設定しましょう。

油断は禁物

プリペイド式電子マネーの ID番号を他人に教えない!

- ☆ ID番号がわかれば誰でも使えます。電話やメールで聞かれて、もし答えてしまったら、勝手に使われ



てしまうかもしれません。
☆身に覚えのない料金請求を受けて「電子マネーで支払え」は詐欺です。


みんなでつくろう安心のまち

甲子園警察署・甲子園防犯協会

『被害にあった時は、すぐに110番』

甲子園防犯ニュース

警察官を名のる オレオレ詐欺に注意!!



具体的な手口

- ◎警察本部や警察署の警察官を名のり「犯人を捕まえたら、あなた名義の通帳が発見された」と不安をあおる。
- ◎安全な口座に移し替えると嘘をつき、預金を引き出すよう要求する。
- ◎警察官や銀行協会等を名のる者が、現金を受け取りにくる。

こんな手口もあります

- ▲▲センター等の公的機関、金融機関、百貨店などを装う。
- 作り替えのためと称して、キャッシュカードを預かる。



防犯ポイント



- ◎警察官や銀行協会等が現金やキャッシュカードを預かることはありません。
- ◎個人情報や暗証番号を他人に教えてはいけません。
- ◎必ず、相手の身分を確認しましょう。

1

□□警察署のものです。詐欺の犯人を捕まえたと、あなたの口座情報を持っていました。後ほど銀行から連絡が入ります。

それは大変だ。わかりました。

2

◆◆銀行協会です。預金を保護するため、お金を引き出してください。お金を受け取りに行きます。

承知しました。

3

◆◆銀行協会です。お金を預かって安全な口座に移します。

よろしくお願いします。

4

後日、警察署に確認してみたら…

先日、お金を預けたのですが…

え!? お金を預けた!? それはオレオレ詐欺の手口かと思われま。



百貨店や銀行協会を名のった キャッシュカードをだまし取る詐欺に注意！！

事案の概要

- ① 犯人は百貨店職員を名のり、「あなた名義のカードを使って買い物をした人がいる。(又は、その人を捕まえている。)デパートのカードを持っていますか。」と電話します。
- ② さらに、「あなたの口座が悪用されている可能性があるので、銀行協会から後で、電話があります。」などと、不安をあおります。
- ③ 次に、銀行協会の職員を名のり、「不正利用された口座のカードは、廃棄しないと悪用されます。新しいキャッシュカードを作りますので回収に伺います。」と説明します。
- ④ 銀行協会の職員を名のる者が、被害者宅を訪れ、巧みに暗証番号を聞き出したうえで、被害者からキャッシュカードをだまし取ってしまいます。

- 犯人は、実在のデパート名をかたって信用させます。
- 神戸市内、阪神、西播方面において被害が発生しています。
- 犯人は、だまし取ったキャッシュカードを使って、すぐに現金を引き出してしまいます。

犯人にだまされないためのポイント

- ・ 電話で「暗証番号を教えて」「現金・カード、通帳を預かる」と言われたら詐欺です！！
絶対に渡してはいけません。
- ・ 公的機関を名のっても、話は鵝呑みにせず、お金の話が出れば必ず折り返すなど事実確認をする。
- ・ 身に覚えのない電話があった時は、一人で判断せずに、家族や友人、警察に必ず相談する。

